

Anleitung: Lernplattform *eduvidual* für SchülerInnen

Die Lernplattform *eduvidual* ist eine bundesweite Lernplattform, die auf *Moodle* basiert.


1 Anmelden

Die Anmeldung auf der Lernplattform erfolgt auf der Webseite www.eduvidual.at.

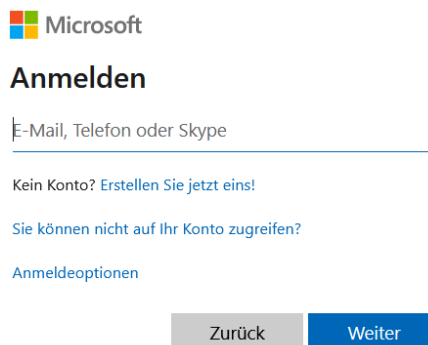
Alle SchülerInnen haben über das Microsoft-Konto der Schule Zugriff auf *eduvidual* und können sich folgendermaßen einloggen:

Einloggen bei *eduvidual*

1. www.eduvidual.at aufrufen
2. **Microsoft** klicken



3. Als *E-Mail-Adresse* `<benutzername>@schueler.stiftsgymnasium.at` eingeben, wobei an der Stelle von `<benutzername>` der Benutzername einzusetzen ist, mit dem man sich auch an den Schul-PCs anmeldet




4. **Weiter** klicken
5. Als *Kennwort* das Passwort eingeben, das auch für die Anmeldung an den Schul-PCs verwendet wird
6. **Anmelden** klicken

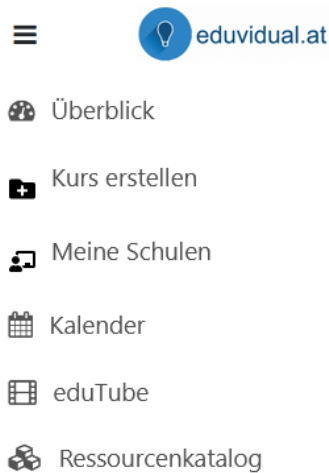
2 Kurs aufrufen

Nach dem erfolgreichen Einloggen kann auf alle Kurse zugegriffen werden. Vor dem ersten Zugriff ist es in manchen Fällen notwendig, sich in den Kurs einzuschreiben.

Das Aufrufen von Kursen funktioniert so:

Kurs aufrufen

1. Menüschaltfläche  links oben auf der Seite anklicken, sodass sich das Menü öffnet
2. Im Menü die Schaltfläche **Meine Schulen** anklicken



3. Nach einem Klick auf **ÖSTG Seitenstetten** befindet man sich in der Kursstruktur, in der man alle Kurse des jeweiligen Schuljahres findet
4. Beim ersten Aufrufen eines Kurses muss unter Umständen die Schaltfläche **Einschreiben** geklickt werden, damit die Kursinhalte sichtbar werden. Bitte die Lehrperson des Kurses kontaktieren, falls man sich nicht selbst für einen Kurs einschreiben kann.